



CABECERO - PIECERO. **CORERA**

- En DM recubierto de melamina color haya, espesor 19 mm con cantos redondeados barnizados en color beige.
- Dimensiones cabecero:
 - Ancho: 92 cm (para cama de 90)
 - Ancho: 107 cm (para cama de 105)
 - Alto: 62 cm
 - Altura sobre el bastidor de la cama: 49 cm
- Dimensiones piecero:
 - Ancho: 92 cm (para cama de 90)
 - Ancho: 107 cm (para cama de 105)
 - Alto: 47 cm
 - Altura sobre el bastidor de la cama: 35 cm



www.ortopediaguzman.com

CABECERO - PIECERO. **LODOSA**

- En DM, espesor 25 mm, recubierto de polilaminado en PVC que se puede lavar y desinfectar con cualquier producto, excepto acetona.
- Cantos redondeados color haya.
- Dimensiones cabecero:
 - Ancho: 92 cm (para cama de 90)
 - Alto: 70 cm
 - Altura sobre el bastidor de la cama: 59 cm
- Dimensiones piecero:
 - Ancho: 92 cm (para cama de 90)
 - Alto: 60 cm
 - Altura sobre el bastidor de la cama: 49 cm



CABECERO - PIECERO. **LERMA**

- Estructura de madera de haya maciza, dos largueros de 65x30 mm y travesaño diámetro 40 mm, todo ello barnizado en color haya.
- Panel central de tablero recubierto de melamina de haya natural con remate en parte superior.
- Dimensiones cabecero:
 - Ancho: 92 cm (para cama de 90)
 - Alto: 70 cm
 - Altura sobre el bastidor de la cama: 59 cm
- Dimensiones piecero:
 - Ancho: 92 cm (para cama de 90)
 - Alto: 60 cm
 - Altura sobre el bastidor de la cama: 49 cm
 - Ancho para cama de 90 cm



Juego patas altura fija

Arriostradas
Altura fija: L 35 cm
Tubo ø 50
Altura a base de colchón 42 cm




Juego patas regulables

Pie plástico
Tubo ø 50
Altura: 35 a 46 cm
Altura a base de colchón 42 a 53 cm




Juego patas regulables

Arriostradas
Regulable con tornillo
Tubo ø 50, interior ø 35
Altura: 35 cm a 50 cm
Altura a base de colchón: 42 a 57 cm



Juego patas con ruedas

Arriostradas
Tubo ø 50
Ruedas ø125
Freno en las 4 ruedas
Altura: 35 cm
Altura a base de colchón: 42 cm




Juego patas con ruedas regulables

Arriostradas
Regulables con tornillos
Tubo ø 50, interior ø 35
Ruedas ø 125
Freno en las 4 ruedas
Altura: 35 cm
Altura a base de colchón: 42 cm



Incorporador

Estructura en tubo ø 42x3 recubierto de epoxi-poliéster, con asa en material plástico y cintas de tejido de poliamida.



Portagotero

Estructura en tubo ø 42x1,5 recubierto de epoxi-poliéster, con soporte para dos bolsas.

BARANDILLAS



BARANDILLA PLEGABLE ACERO PINTADO

- Columnas con alma de acero revestidas en material termoplástico.
- 4 barras de acero de \varnothing 20x1,5 pintadas en Epoxi - Poliéster.
- Sistema de bloqueo automático.
- Longitud total con asas: 152 cm.
- Altura al lecho - elevadas: 45,5 cm.
- Ancho total de la cama con barandillas:
 - 103,5 cm (para cama de 90)
 - 118,5 cm (para cama de 105)
- El conjunto está formado por barandilla derecha + izquierda.

BARANDILLA PLEGABLE ACERO INOXIDABLE

- Columnas con alma de acero revestidas en material termoplástico.
- 4 barras de acero inoxidable de \varnothing 20x1,5.
- Sistema de bloqueo automático.
- Longitud total con asas: 152 cm.
- Altura al lecho - elevadas: 45,5 cm.
- Ancho total de la cama con barandillas:
 - 103,5 cm (para cama de 90)
 - 118,5 cm (para cama de 105)
- El conjunto está formado por barandilla derecha + izquierda.



CONJUNTO CABECERO + PIECERO + BARANDILLA DE MADERA. MODELO IRATI

- Cabeceros y pieceros fabricados en madera de haya barnizada y panel central revestido de melamina. Éstos llevan unas ranuras laterales en las que se sujetan las barandillas de madera de DM revestido en el color de los cabeceros.
- En el larguero superior tienen dispuesto un mecanismo en su interior por el que se suben y se bajan las barandillas.
- Altura al lecho - elevadas: 41 cm.
- Ancho total de la cama con barandillas: 101 cm (para cama de 90)
- Largo total de la cama con barandillas: 202,5 cm (para cama de 90)