



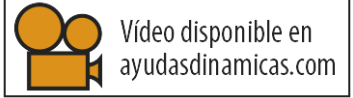
Ayudas Dinámicas®
Productos para una mayor independencia

www.ortopediaguzman.com

Elevadores de WC 'Hi-Loo'

AD516

<https://www.ayudasdinamicas.com/elevadores-de-wc-hi-loo/>



www.ortopediaguzman.com

Descripción

Elevador muy estable y ergonómico fabricado por la firma sueca ETAC. Para facilitar acceso tiene un hueco tanto en la parte delantera como en la trasera. El HI-LOO es fácil de ajustar a la mayoría de tipos de inodoro gracias a su sistema totalmente único de bridas ajustables, se adapta incluso a aquellos inodoros que por su forma especial no se adaptan los elevadores corrientes.

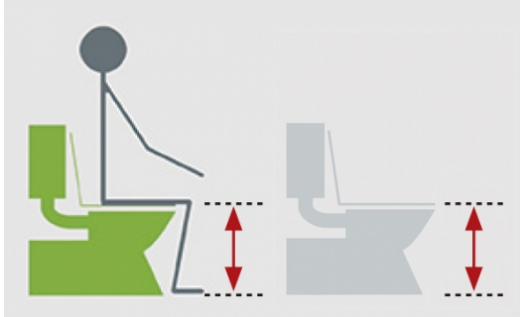
Escoger el asiento adecuado



En la mayoría de casos, las caderas y las rodillas deberían estar a la misma altura. Un asiento demasiado bajo puede estar desaconsejado (postoperados de cadera) y resultar incómodo para levantarse.

www.ortopediaguzman.com





1. Mida la distancia entre el suelo y la parte baja del muslo, justo detrás de la rodilla. Esta es la altura de asiento recomendada.
2. Mida la altura de su asiento actual y réstela de la primera medida.
3. La diferencia entre las dos medidas es la altura del asiento elevador requerida. Adquiera el elevador con la medida más próxima. Las disponibles en el mercado son 5, 10 y 15 cm.




Tabla de medidas y modelos

MODELO	AD516C	AD516B	AD516CLUX	AD516BLUX
ALTO	6 cm	10 cm	6 cm	10 cm
TAPA	No	No	Sí	Sí
ANCHO ORIFICIO	20 cm	20 cm	20 cm	20 cm
FONDO ORIFICIO	35,5 cm	35,5 cm	35,5 cm	35,5 cm

