



Yes, you can.®

INVACARE S.A

C/ Areny s/n - Pol.Ind.de Celrà - 17460 Celrà (Girona)
Tel: 972 493 200 Fax: 972 493 220 - www.invacare.es

Invacare® Esprit Action⁴ NG Junior



Silla electrónica con chasis de aluminio plegable por cruceta y convertible en silla manual (ruedas 24" manuales opcionales). Sistema Alber E-Fix - con motores integrados en las ruedas traseras de 12" - baterías fácilmente desmontable y transportable.

Anchos de asiento:

Versión Junior: desde 30,5 cm hasta 38 cm / Versión Adulto: desde 38 cm hasta 60,5 cm.

Ancho total reducido (ancho de asiento + 17 cm).

Respaldo reclinable 0° a 30° por cremallera con tapizado ajustable en tensión como estándar.

Reposabrazos desmontables ajustables en anchura (+50 mm).

Ruedas delanteras 8" X 2" y traseras 12" antipinchazo.

Versión Comfort: cojín asiento Mistral (Dartex), respaldo reclinable por pistón neumático 30° con cojín acolchado (Dartex) y reposapiernas elevable (de 0° a 80°).

Ruedas antivuelco abatibles tipo Alber de uso recomendado para quitar las ruedas traseras fácilmente.

Peso del elemento más pesado (chasis): 15 kg (aprox.)

Peso máximo de usuario: 80 kg (cruceta simple) o 125Kg (doble cruceta)



Ortopedia :

Nombre usuario :

Dirección usuario :

Teléfono contacto :

Dirección entrega:

Número pedido :

Cantidad pedido :

Fecha pedido :

Por favor marque su elección con una cruz : Característica estándar Sin cargo

Peso usuario = **Kg**

Código	Descripción	P.V.P €
MODELO		
SFB0010	<input checked="" type="checkbox"/> Esprit Action 4 NG Junior	<input checked="" type="checkbox"/>
ESPECIAL		
N	<input checked="" type="checkbox"/> No especial (NC: 6051)	<input checked="" type="checkbox"/>
SFBSPEC	<input type="checkbox"/> Especial	
MODELO BASE		
SFB0100	<input checked="" type="checkbox"/> Modelo base Esprit Action 4 NG Junior	3.655,00
CHASIS		
SFB0200	Cruceta simple (anchura de SW 305 mm a 380 mm / profundidad de SD 375 mm a 375 mm)	(NC: 0210, 0510, 1040 hasta 1110, 1310, 1420, 2011, 2060, 2081 hasta 2085, 2105, 2110, 2125, 2126, 2130, 2140, 2150, 3010, 3050, 3140, 3150, 5010 hasta 5063, 5100, 5130, 5220, 7020, 7030)
SFB0210	Doble cruceta (anchura de SW 380 mm a 605 mm / profundidad de SD 400 mm a 500 mm)	Peso máximo usuario = 125Kg (NC: 1000 hasta 1030, 2100, 3000 hasta 3030, 3100 hasta 3130, 5000, 6035, 6041, 6050, 7000, 7010)
RUEDAS TRASERAS - UNIDAD POWER		
SFB0300	<input checked="" type="checkbox"/> ALBER E-FIX 305 x57 mm 12" X 2,1/4" (E26, 125 KG) cubiertas con inserción maciza + protector	<input checked="" type="checkbox"/>
MANDO		
MANDO USUARIO		
SFB0400	<input checked="" type="checkbox"/> Mando usuario derecho (NC: 4020)	<input checked="" type="checkbox"/>
SFB0410	<input type="checkbox"/> Mando usuario izquierdo (NC: 4120)	<input type="checkbox"/>
SFB0420	<input type="checkbox"/> Mando acompañante (ajustable derecho o izquierda) (NC: 0440, 0450, 0460, 0480, 0630, 2060, 5100, 5110, 5120)	91,98
DOBLE MANDO		
SFB0440	<input type="checkbox"/> Doble mando intuitivo derecho. Montado a continuación del puño de respaldo (NC: 0480, 2000, 2010, 2011, 2015, 2126, 5220)	714,41
SFB0450	<input type="checkbox"/> Doble mando intuitivo izquierdo. Montado a continuación del puño de respaldo (NC: 0480, 2000, 2010, 2011, 2015, 2126, 5220)	714,41
SFB0460	<input type="checkbox"/> Doble mando intuitivo (un solo puño fijado en el tensor) (ajustable a la derecha o la izquierda) (NC: 0480, 2000, 2010, 2011, 2015, 2126, 5220)	714,41
SOPORTE MANDO		
SFB0480	<input type="checkbox"/> Soporte ajustable SOLO CON SFA0460	<input type="checkbox"/>
BATERIA		
SFB0500	<input checked="" type="checkbox"/> Batería 12AH (NC: 0610)	<input checked="" type="checkbox"/>
SFB0510	<input type="checkbox"/> Batería 17AH (NC: 0600, 1210, 1220)	151,50
OPCIONES POWER (no obligatorio)		
SFB0600	<input type="checkbox"/> Batería adicional 12AH (NC: 0610)	265,12
SFB0610	<input type="checkbox"/> Batería adicional 17AH	378,75
SFB0620	<input type="checkbox"/> Cargador adicional coche	286,76
SFB0630	<input type="checkbox"/> Protector mando	50,86
SFB0640	<input type="checkbox"/> Enchufe cargador externo	91,98
ASIENTO		
ANCHURA ASIENTO para CRUCETA SIMPLE (SFB0200)		



Código	Descripción www.ortopediaguzman.com			P.V.P. €	
SFB1000	Anchura 305 mm , profundidad ajustable de 325 a 375 mm	(incluye tensor)	(NC: 1210 hasta 1250, 2011, 2126, 3020, 3120)	○	
SFB1010	Anchura 330 mm, profundidad ajustable de 325 a 375 mm	a(incluye tensor)	(NC: 1210 hasta 1250, 2011, 2126,3030, 3130)	○	
SFB1020	Anchura 355 mm, profundidad ajustable de 325 a 375 mm	(incluye tensor)	(NC: 1210 hasta 1250,2011, 2126, 3030, 3130)	○	
SFB1030	Anchura 380 mm, profundidad ajustable de 325 a 375 mm	(incluye tensor)	(NC: 1210 hasta 1250, 3030, 3130)	○	
ANCHURA ASIENTO para CRUCETA DOBLE (SFB0210)					
SFB1040	Anchura 380 mm, profundidad de 400 mm a 500 mm.	(incluye tensor)	(NC: 1200, 1240, 1250, 2060, 5030, 5040)	○	
SFB1050	Anchura 405 mm, profundidad de 400 mm a 500 mm.	(incluye tensor)	(NC: 1200, 1240, 1250)	○	
SFB1060	Anchura 430 mm, profundidad de 400 mm a 500 mm.	(incluye tensor)	(NC: 1200)	○	
SFB1070	Anchura 455 mm, profundidad de 400 mm a 500 mm.	(incluye tensor)	(NC: 1200)	○	
SFB1080	Anchura 480 mm, profundidad de 400 mm a 500 mm.	(incluye tensor)	(NC: 1200, 2150, 2060)	○	
SFB1090	Anchura 505 mm, profundidad de 400 mm a 500 mm.	(incluye tensor)	(NC: 1200)	○	
SFB1100	Anchura 555 mm. profundidad de 400 mm a 500 mm.	(incluye tensor, tapizado asiento reforzado)	(NC:1210, 1420, 2011 , 2060, 2126, 2081 hasta 2085, 2105, 2125, 2126, 2130, 2140, 2150, 5220, 5031 hasta 5061, 5130, 8200)	○	
SFB1110	Anchura 605 mm, profundidad de 400 mm a 500 mm.	(incluye tensor, tapizado asiento reforzado)	(NC: 1200, 1210, 1420,2011 , 2060, 2126, 2081 hasta 2085, 2105, 2125, 2130, 2140, 2150, 5220, 5031 hasta 5063, 5130, 8200)		
PROFUNDIDAD ASIENTO www.ortopediaguzman.com					
SFB1200	Profundidad ajustable de 325 a 375 mm.	(se entrega a 350 mm.)	(NC: 1420 ,5022 ,5031 ,5041 ,5051 ,5061 ,5062 ,5063 ,5130)	○	
SFB1210	◆ Profundidad 400 mm.		(NC: 1400, 5021, 5070, 5072, 5073)	◆	
SFB1220	Profundidad ajustable de 400 a 450 mm.	(se entrega a 430 mm.)	(NC: 1400,1420,5021, 5070, 5072, 5073)	60,13	
SFB1230	Profundidad 450 mm.		(NC: 1400, 5021, 5070, 5072, 5073)	○	
SFB1240	Profundidad ajustable de 450 a 500 mm.		(NC: 1400, 1420,5021, 5070, 5072, 5073)	60,13	
SFB1250	Profundidad 500 mm.		(NC: 1400, 1420,5021, 5070, 5072, 5073)	○	
ALTURA ASIENTO					
SFB1300	◆ Altura asiento 460 mm.			◆	
SFB1310	Altura asiento 485 mm.	(solo doble cruceta)	(NC: 7000, 7010, 7110)	○	
TAPIZADO ASIENTO					
SFB1400	Tapizado nilón con cinchas velcro , ajustable en anchura y profundidad	(solo cruceta simple)		○	
SFB1410	Tapizado nilón con cinchas velcro	(solo doble cruceta)		○	
SFB1420	Cojín confort MISTRAL 2 (incluye tapizado asiento 3 velcros)	(solo doble cruceta)	(NC: 5021 ,5022 ,5031 ,5041 ,5051 ,5061 ,5062 ,5063)	40,00	
RESPALDO					
RESPALDO					
SFB2000	Respaldo partido (incluye tensor)	altura 430 mm.	puños fijos	NC: 2126, 2150, 5220	55,66
SFB2010	Respaldo partido (incluye tensor)	altura 510 mm.	puños fijos	(NC: 2126, 5220, 2120, 2140, 2150)	55,66
SFA2011	Respaldo 7°, abatible y ajustable en ángulo (-15° to + 15°) , altura 425mm / 17" con puños fijos largos	Altura 425-450 MM / 17"-18" se entrega a 425 MM / 17" (2 posiciones; 25 MM / 1" según posición tapizado)		(NC: 2100 ,2105 ,2110 ,2120 ,2125 ,2130 ,2140 ,2150)	239,70
SFB2015	Respaldo partido/reclinable (pistón gas) 0/30° (incluye tensor)	3 alturas 390/410/430 mm (se entrega a 430 mm.)	puños fijos	(NC: 2081 a 2085, 2126, 2150, 5220)	227,25
SFB2020	Respaldo reclinable (cremallera) 0/30° (incluye tensor)	3 alturas 390/410/430 mm. (se entrega a 430 mm.)	puños fijos	(NC: 2126, 2150, 5220)	○



1420



2011

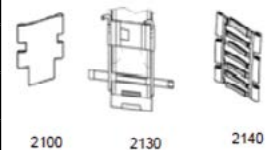


2000 2010 2020 2030 2040 2050 2060

Código	Descripción		P.V.P. €	
SFB2030	Respaldo reclinable (cremallera) 0/30° (incluye tensor)	3 alturas 470/490/510 mm. (se entrega a 510 mm.)	puños fijos (NC: 2126,2150, 5220)	◆
SFB2040	Respaldo reclinable (pistón gas) 0/30° (incluye tensor)	3 alturas 390/410/430 mm. (se entrega a 430 mm.)	puños fijos (NC: 2126, 2150,5220)	208,31
SFB2050	Respaldo reclinable (pistón gas) 0/30° (incluye tensor)	3 alturas 470/490/510 mm (se entrega a 510 mm.)	puños fijos (NC: 2126, 2150,5220)	208,31
SFB2060	Respaldo reclinable (pistón neumático) 0/30° LAGUNA (incluye tensor) - Pedir cojín respaldo PASSAD2 (2150)	51 cm	puños fijos (NC: 2081 a 2085, 2100 ,2105 ,2110 ,2120 ,2125 ,2126 ,2130 ,2140, 5220)	202,13
RESPALDO MATRX (PERDIDA DE APROX 20 MM PROFUNDIDAD ASIENTO CON RESPALDO RECLINABLE POR PISTONES GAS)				
SFB2081	Respaldo MATRX ELITE con anclajes	altura respaldo 405 mm - plazo de entrega + 5 días	(NC: 2100 ,2105 ,2110 ,2120 ,2125 ,2126 ,2130 ,2140 ,2150)	652,80
SFB2082	Respaldo MATRX ELITE con anclajes	altura respaldo 455 mm - plazo de entrega + 5 días	(NC: 2100 ,2105 ,2110 ,2120 ,2125 ,2126 ,2130 ,2140 ,2150)	652,80
SFB2083	Respaldo MATRX ELITE DEEP con anclajes	altura respaldo 405 mm - plazo de entrega + 5 días	(NC: 2100 ,2105 ,2110 ,2120 ,2125 ,2126 ,2130 ,2140 ,2150)	706,35
SFB2084	Respaldo MATRX ELITE DEEP con anclajes	altura respaldo 455 mm - plazo de entrega + 5 días	(NC: 2100 ,2105 ,2110 ,2120 ,2125 ,2126 ,2130 ,2140 ,2150)	706,35
SFB2085	Anclajes MATRX (sin respaldo)	Plazo de entrega + 5 días	(NC: 2100 ,2105 ,2110 ,2120 ,2125 ,2126 ,2130 ,2140 ,2150)	202,98
TAPIZADO RESPALDO				
SFB2100	Tapizado nilón ajustable en anchura y altura	(cruceta simple)	NC 5130	○
SFB2105	Tapizado soporte lumbar (+1 cincha) acolchado	(solo cruceta doble)	NC 5130	○
SFB2110	Tapizado contour (cinchas 4+1) acolchado	(solo cruceta doble)	NC 5130	○
SFB2120	Tapizado contour (cinchas 10+1) acolchado		NC 5130	○
SFB2125	Tapizado soporte lumbar (+1 cincha) Bi material incluye bolsillo	(solo cruceta doble)	NC 5130	○
SFA2126	Tapizado respaldo contour, acolchado, ajustable en tensión. (3+1 cinchas) incluye bolsillo trasero -Bi material - Color negro		NC 5130	○
SFB2130	Tapizado contour ajustable (cinchas 4+1) funda Bi material incluye bolsillo	(solo cruceta doble)	NC 5130	○
SFB2140	Tapizado contour (cinchas 10+1) funda Bi material incluye bolsillo	(solo cruceta doble)	NC 5130	◆
SFB2150	Respaldo Comfort PASSAD 2 dártext, altura 510 mm	(solo cruceta doble)	NC 5130	105,00
PESCANTES /PALETAS				
PESCANTE DER. para CRUCETA SIMPLE (SFA0200)				
SFB3000	Corto 80°der abatible int/ext largo de pierna 220 a 320 mm.	(solo color negro, ajustable a 30° aducción)	(NC: 3110, 3200)	○
SFB3010	Largo 80°der abatible int/ext largo de pierna 300 a 450 mm.	(solo color negro antracita con blanco perla y azul océano)	(NC: 3100, 3200)	○
SFB3020	Reposapiernas elevable (de 0° a 80°) der abatible int/ext largo de pierna 275 a 375mm	(incluye almohadilla reposapiernas)	(NC: 3200, 3220, 5210)	114,89
SFB3030	Reposapiernas elevable (de 0° a 80°) der abatible int/ext largo de pierna 235 a 295mm	(sin almohadilla, con cincha reposapiernas)	(NC: 3200, 3220, 5210)	97,39
para CRUCETA DOBLE (SFA0210)				
SFB3040	Fijo 80° der abatible int/ext			○
SFB3050	Ajust ángulo (de 0° a 80°) der abatible int/ext (Incluye almohadilla)		(NC: 3220, 5210)	114,89
PESCANTE IZQ. para CRUCETA SIMPLE (SFA0200)				
SFB3100	Corto 80° izq abatible int/ext; largo de pierna 220 a 320 mm.	(solo color negro, ajustable a 30° aducción)	(NC: 3300)	○
SFB3110	Largo 80° izq abatible int/ext. largo de pierna 300 a 450 mm.	(solo color negro antracita con blanco perla y azul océano)	(NC: 3300)	○
SFB3120	Reposapiernas elevable(de 0° a 80°) izq abatible int/ext largo de pierna 275 a 375 mm	(incluye almohadilla reposapiernas)	(NC: 3220, 3300, 5210)	114,89
SFB3130	Reposapiernas elevable(de 0° a 80°) izq abatible int/ext largo de pierna 235 a 295 mm	(sin almohadilla , con cincha reposapiernas)	(NC: 3220, 3300, 5210)	97,39
para CRUCETA DOBLE (SFA0210)				



2060



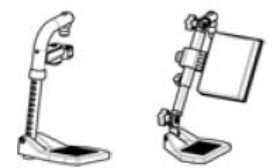
2100

2130

2140



2150



3000

3010

3020

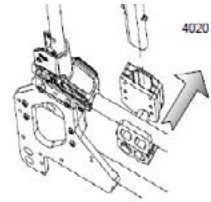
3030



3040

3030/3130

Código	Descripción www.ortopediaguzman.com		P.V.P. €
SFB3140	Fijo 80° izq abatible int/ext		○
SFB3150	Ajust ángulo (de 0° a 80°) izq abatible int/ext	(Incluye almohadilla)	(NC: 3220, 5210) 114,89
PALETA DERECHA			
SFB3200	Paleta derecha abatible	Incluye taloneras	○
SFB3210	Paleta derecha ajustable en ángulo y profundidad	Incluye taloneras	58,06
SFB3220	Paleta monobloc ajustable en ángulo y profundidad		(NC: 3300, 3310, 5200) 147,99
PALETA IZQUIERDA			
SFB3300	Paleta izquierda abatible	Incluye taloneras	○
SFB3310	Paleta izquierda ajustable en ángulo y profundidad	Incluye taloneras	58,06
REPOSABRAZOS			
REPOSABRAZO DERECHO			
SFB4000	Desmontable derecho escritorio-Dispositivo cierre automático	ajust. en altura (de 210 a 345 mm.) profundidad (35 mm.) & anchura (+25 mm. hacia exterior)	◆
SFB4010	Desmontable derecho largo-Dispositivo cierre automático	ajust. en altura (de 210 a 345 mm.) profundidad (35 mm.) & anchura (+25 mm. hacia exterior)	○
SFB4020	Desmontable derecho hemi dartex multiposición - Dispositivo cierre automático	ajust. en altura (de 210 a 345 mm.) profundidad (35 mm.) & anchura (+25mm. hacia exterior)	(NC: 8200) 164,17
REPOSABRAZO IZQUIERDO			
SFB4100	Desmontable izquierdo escritorio - Dispositivo cierre automático	ajust. en altura (de 210 a 345 mm.) profundidad (35 mm.) & anchura (+25 mm. hacia exterior)	◆
SFB4110	Desmontable izquierdo largo - Dispositivo cierre automático	ajust. en altura (de 210 a 345 mm.) profundidad (35 mm.) & anchura (+25 mm. hacia exterior)	○
SFB4120	Desmontable izquierdo hemi dartex multiposición - Dispositivo cierre automático	ajust. en altura (de 210 a 345 mm.) profundidad (35 mm.) & anchura (+25 mm. hacia exterior)	(NC: 8200) 164,17
OPCIONES ASIENTO			
TIPO COJÍN			
SFB5021	Cojín ESSENTIAL	Solo con cruceta simple	(NC: 5022, 5031, 5041, 5051, 5061, 5062, 5063, 5071, 5072, 5073) ○
SFB5022	Cojín espuma BASIC 50 MM	Funda nylón & antideslizante	(NC: 5031, 5041, 5051, 5061, 5062, 5063, 5070) ○
COJIN MATRX FLO-TECH			
SFB5031	Cojín MATRX FLO-TECH Lite		(NC: 5041, 5051, 5061, 0562, 0563, 5070, 5073) 69,62
SFB5041	Cojín MATRX FLO-TECH Image		(NC: 5051, 5061, 0562, 0563, 5070, 5073) 146,73
SFB5051	Cojín MATRX FLO-TECH Contour visco	Peso máximo del usuario 100 KG	(NC: 5061, 0562, 0563, 5070, 5073) 115,52
SFB5061	Cojín MATRX FLO-TECH Solution Xtra		(NC: 0562, 0563, 5070, 5073) 278,46
SFB5062	Cojín MATRX VI	Plazo de entrega + 5 días	(NC: 0563, 5070) 409,73
SFB5063	Cojín MATRX LIBRA	Plazo de entrega + 5 días	244,80
PROFUNDIDAD COJÍN MATRX FLO-TECH			
SFB5070	Para profundidad 375 mm		○
SFB5071	Para profundidad 400 mm		○
SFB5072	Para profundidad 450 mm		○
SFB5073	Para profundidad 500 mm		○
OTRAS OPCIONES ASIENTO			
SFB5100	Reposacabeza simple (incluye tensor)	(solo doble cruceta)	(NC: 5110, 5120, 5130, 5220) 70,34
SFB5110	Reposacabeza envolvente (incluye tensor)	(ajustable lateralmente ,doble cruceta)	(NC: 5120, 5130, 5220) 148,25
SFB5120	Reposacabeza envolvente con soporte mejilla Dartex (incluye tensor)	(ajustable lateralmente, doble cruceta)	NC 5130, 5220 116,72
SFB5130	Reposacabeza MATRX acolchado suave (acolchado suave 250mm) con fijación	(solo respaldo MATRX)	NC 5220 281,35
SFB5210	Cincha reposapiernas ajustable		17,51
SFA5220	Tensor de respaldo plegable		76,50
COLORES			
SFB6010	Gris pizarra (RAL7024 textura fina)	(solo doble cruceta)	○
SFB6030	Blanco perla		○
SFA6031	Azul Pop		○
SFA6032	Púrpura hipnótico		○
SFA6033	Rojo mate		○
SFA6034	Negro mate		○
SFA6035	Azul polar	(solo cruceta simple)	○



5062



5110



5220



Código	Descripción		P.V.P €
SFB6041	Rosa caramelo	(solo cruceta simple)	○
SFB6051	Color especial (solo fabricación especial)		
RUEDAS DELANTERAS			
SFB7000	175 x 50 mm neumáticas 7" X 2"	(solo cruceta simple)	○
SFB7010	175 x 50 mm macizas 7" X 2"	(solo cruceta simple)	○
SFB7020	◆ 200 x 50 mm neumáticas 8" X 2"	(solo doble cruceta)	◆
SFB7030	200 x 50 mm macizas 8" X 2"	(solo cruceta doble)	○
EJE RUEDAS TRASERAS			
RUEDAS TRASERAS-PROPULSION MANUAL			
SFB7100	◆ Sin ruedas traseras manuales	(NC: 7200)	◆
SFB7110	560 x 35 mm ruedas 22"x1 3/8 neumáticas, llanta radial, buje aluminio	con frenos de empuje	(NC: 8100) 107,98
SFB7120	595 x 25 mm ruedas 24" X 1" neumáticas, llanta radial, buje aluminio	con frenos de empuje	(NC: 8100) 107,98
SFB7130	610 x 35 mm ruedas 24" X 1.3/8" neumáticas, llanta radial, buje aluminio	con frenos de empuje	(NC: 8100) 107,98
SFB7140	600 x 35 mm ruedas 24" X 1.3/8" macizas, llanta radial, buje aluminio	con frenos de empuje	(NC: 8100) 107,98
ARO - PROPULSION MANUAL			
SFB7200	Aro aluminio pre anodizado		○
EJE RUEDAS TRASERAS			
SFB7300	◆ Eje desmontaje rápido		◆
OPCIONES SEGURIDAD			
SFB8000	◆ Par ruedas antivuelco	(obligatorio)	(NC: 8010) ◆
SFB8010	Par ruedas antivuelco tipo Alber (E25)		324,64
SFB8020	◆ Cinturón postural		◆
OPCIONES ACOMPAÑANTE (no obligatorio)			
SFB8100	Soporte para bastones		30,02
ACCESORIOS (no obligatorio)			
SFB8200	Mesita acrílica abatible		65,62
PRECIO TOTAL			



www.ortopediaguzman.com