

www.ortopediaguzman.com



smoov



www.ortopediaguzman.com

www.ortopediaguzman.com

Smoov One. Be fly.





El **SMOOV one** es un dispositivo electrónico de ayuda a la conducción inteligente para sillas de ruedas manuales activas que incrementa la movilidad de los usuarios. Es el compañero perfecto para el día a día. Es muy fácil de acoplar y desacoplar cada vez que lo necesites.

Ve a donde quieras

Con una velocidad máxima de 10 km/h (opcional), el **SMOOV one** es su dispositivo de ayuda a la propulsión electrónica. Con una autonomía de 20 km, el **SMOOV one** le llevará a su destino de forma segura y sin esfuerzo. Es fiable en cualquier tipo de superficie, incluyendo pendientes hasta 16%. Hasta puede superar obstáculos haciendo el caballito gracias a su rueda giratoria flexible. El **SMOOV** te llevará a sitios que solías evitar hasta ahora.

Maniobrable, en cualquier circunstancia

Puedes cambiar la velocidad con el mando y desactivar el sistema en caso de emergencia. El indicador indica el nivel de batería tanto en la Unidad motriz como en el mando. Puede poner y quitar el **SMOOV**, incluso estando sentado en la silla.

La APP Mobility SMOOV one

Conecta tu **SMOOV one** a tu silla manual te permitirá cambiar los parámetros de forma individual y tener siempre un ojo en el nivel de las baterías.



APP Mobility SMOOV

Gracias a la última tecnología Bluetooth, el **SMOOV one** es compatible con Smartphone Android e iOS. La App Mobility ofrece numerosas funciones gratuitas y otras de pago.



Principales funciones gratuitas

- ▶ Cockpit: muestra la autonomía, velocidad y modos de conducción
- ▶ Tour: para grabar y guardar rutas
- ▶ Ajustes: de la unidad motriz, del mando y de la app
- ▶ Diagnóstico: información o avisos de posibles problemas o averías
- ▶ Información: detalles e información adicional del dispositivo y app

Funciones opcionales (de pago) disponibles para el SMOOV One

- ▶ Velocidad: esta función incrementa la velocidad de 6 Km/h a 10 Km/h
- ▶ Navegación: esta función te permite hacer rutas teniendo en cuenta que sean recorridos accesibles para usuarios de sillas de ruedas
- ▶ Performance: esta función desactiva el sistema de seguridad del ángulo de rueda
- ▶ AutoSpeed: esta función te permite el acceso a una velocidad predeterminada girando el mando

Componentes



◀ Unidad motriz

- Diseño discreto y de alta calidad
- Robusto, carcasa y horquilla inoxidable
- Batería de litio-ion integrada
- Autonomía hasta 20 Km/h
- Experiencia de conducción excelente
- Velocidad hasta 6 Km/h o 10 Km/h
- Botón On/Off , indicador nivel de baterías y conexión BT
- Asidero ergonómico
- Cargador magnético
- Conexión USB-C



◀ Mando ergonómico

- Accesible y ergonómico
- Selección de velocidad y botón On/Off
- Visualización LED de la conexión y autonomía
- Batería de litio-ion integrada, hasta 20 horas de autonomía



◀ Cargador y cable

- Ligero y compacto
- Carga y se detiene automáticamente una vez completada la carga
- Cargador 100-240 V, 50-60 Hz
- Carga completa de la batería aprox. 6 horas
- Cable USB 0.5 m



◀ Kit de fijación

Kit de fijación para sillas de chasis rígido






- Acople mecánico del Smooov one a la silla de ruedas
- Se puede montar en la mayoría de sillas activas de chasis rígido del mercado





Kit de fijación para sillas de chasis plegable

- El eje extensible permite montar el SMOOV one en la mayoría de sillas plegables del mercado
- El eje extensible se monta y desmonta fácilmente, con lo que la silla sigue siendo plegable

Datos técnicos ▼

Para obtener información más completa acerca de este producto incluyendo el manual del usuario, consulte la página web www.invacare.es

					
	Peso máximo usuario ▼	Peso total máximo ▼	Pendiente máxima ▼	Potencia del motor ▼	Voltaje ▼
Alber smooov	max. 140 kg	max. 170 kg	hasta 16 %	250 W / max. 450 W	36 V

				
	Velocidad ▼	Baterías ▼	Capacidad de las baterías ▼	Autonomía ▼
Alber smooov	0 - 6 km/h	36 V, 13.8 Ah	224 Wh	Hasta 20 km



Cumple con la directiva europea de productos sanitarios 93/42/EEC

Tel. (34) 972 49 32 00

Fax: (34) 972 49 32 00

contactsp@invacare.com

www.invacare.es

Invacare S.A.

C/ Areny s/n

Pob. Industrial de Celrà

17460 CELRÀ (Girona)

- España



Yes, you can.®