



Yes, you can.®

INVACARE S.A

C/ Areny s/n - Pol.Ind.de Celrà - 17460 Celrà (Girona)

Tel: 972 493 200 Fax: 972 493 220 - www.invacare.es

Invacare® Fox

LINX®



Silla electrónica compacta de tracción trasera.

Uso interior/ exterior.

Innovador sistema de plegado de chasis para un fácil desmontaje y transporte.

Unidad de asiento estándar desmontable. Respaldo abatible sobre el asiento mediante cincha con sistema de bloqueo. Diferentes tallas (ancho, profundidad, altura) por elegir.

Unidad de asiento Modulite: Asiento multiajustable con diferentes opciones:

- Asiento y respaldo ajustables en anchura (desde 38 hasta 53 cm)
- Asiento y respaldo rígidos o ajustables en tensión mediante cinchas

- Profundidad de asiento regulable desde 41 hasta 56 cm sin intervalos
- Respaldo eléctrico disponible como opción.

Nueva electrónica intuitiva y evolutiva Linx programable mediante bluetooth.

Sistema de compensación de carga para garantizar un control máximo en cada momento.

Eje pendular delantero para mayor tracción y confort.

Batalla y radio de giro reducidos para facilitar la maniobrabilidad en interiores.
Ruedas delantera y traseras de aluminio como opción.
Motores 6 km/h como estándar y 8 km/h como opción.

Peso máximo usuario: 127 Kg.

Ortopedia :

Nombre usuario :

Dirección usuario :

Teléfono contacto :

Dirección entrega:

Número pedido :

Cantidad pedido :

Fecha pedido :


Por favor marque su elección con una cruz : Característica estándar Sin cargo

Peso usuario = _____ **Kg**

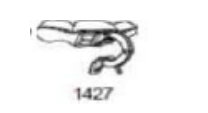

Código	Descripción	P.V.P €
AXA0000	◆ Fox modelo básico	3.600,00
AXZ0000	Fox modelo básico especial	
ESPECIAL		
AXZ1300	Especial	
	1 Fox Asiento estándar 2 Asiento Modulite	
ASIENTO		
AXA1140	Unidad Asiento Fox estándar NC 2128	○
CHASIS ASIENTO / AJUSTE ANCHURA ASIENTO (50 mm ajuste reposabrazos)		
AXA0368	Anchura asiento 350 mm reposabrazos incurvados, chasis asiento 400 mm NC 0606	○
AXA0361	Anchura asiento 400 mm	○
AXA0345	◆ Anchura asiento 450 mm	◆
AXA0350	Anchura asiento 500 mm NC 1187,1184, 2174, 2175, 2176	○
PROFUNDIDAD ASIENTO AJUSTABLE		
AXA0324	400 mm según ISO 7176-7:1998 370 mm por delante de los tubos de respaldo	○
AXA0308	430 mm según ISO 7176-7:1998 400 mm por delante de los tubos de respaldo	○
AXA0327	◆ 460 mm según ISO 7176-7:1998 430 mm por delante de los tubos del respaldo	◆
AXA0319	490 mm según ISO 7176-7:1998 460 mm por delante de los tubos del respaldo	○
ASIENTO		
AXA1187	◆ Tapizado asiento NC 0350, 2147	◆
AXA1188	Placa asiento	54,11
COJÍN ASIENTO		
AXA1409	Sin cojín asiento	○
AXA1336	◆ Cojín asiento 50 mm espesor (nilón negro)	◆
AXA2147	Cojín Matrx Libra, 90 mm espesor (hasta 136 kg) NC1187	244,80
TAPIZADO RESPALDO		
AXA1184	◆ Tapizado nylon NC 0350	◆
AXA1178	Tapizado ajustable en tensión (tapizado negro)	54,11
AXA2174	Matrx Posture Back, altura 400 mm (funda microventilada) NC0350	652,80
AXA2175	Matrx Posture Back, altura 500 mm (funda microventilada) NC0350	652,80
AXA2176	Matrx Elite Back, altura 500 mm (funda microventilada) NC0350	652,80
AXA2177	Matrx Elite TR Back, altura 500 mm (funda microventilada)	652,80
AXA2178	Matrx Elite Deep, altura 500 mm (funda microventilada)	706,35
ALTURA RESPALDO para tapizado nylon + ajustable en tensión		
AXA0449	◆ 490 mm	◆
AXA0457	570 mm	○
SOPORTES PARA RESPALDOS MATRX (medida desde base asiento hasta puños)		
AXA0413	Tubos respaldo 530 mm	○
AXA0414	Tubos respaldo 600 mm	○



Código	Descripción	P.V.P €
REPOSABRAZOS		
AXA0606	Reposabrazos en T desmontable sin almohadilla reposabrazos (placa receptora almohadilla ajustable en profundidad y anchura) Anchura chasis asiento +25 mm por lado	NC 0368, 0645
AXA0677	Reposabrazos incurvados (25 mm cada lado) Anchura chasis asiento -25 mm cada lado	NC 0650
ALMOHADILLAS REPOSABRAZOS		
AXA0650	Almohadilla reposabrazos ergonómica larga (397 mm)	NC 0677
AXA0647	Almohadilla estándar (325 mm)	
AXA0649	Almohadilla prolongada (375 mm)	
AXA0645	Almohadilla corta (220 mm)	NC 0606
ACCESORIOS ASIENTO		
REPOSACABEZA		
AXA1350	Reposacabeza simple, ajustable en profundidad (negro Dartex)	118,90
AXA1432	Reposacabeza envolvente, ajustable lateralmente (negro Dartex)	130,90
AJUSTES ASIENTO		
AJUSTE ALTURA ASIENTO		
AXA0312	Altura STF baja 480 mm, ajuste fábrica a 4° (-30 mm / + 30 mm dependiendo ajustes basculación)	
AXA0344	Altura STF alta 510 mm, ajuste fábrica a 4° (- 30 mm / + 30 mm dependiendo ajustes basculación)	
BASCULACIÓN ASIENTO		
AXA1002	Basculación asiento ajuste manual (0°/2°/4°/6°/8°) Ajuste fábrica : 4°	
RECLINACION RESPALDO		
AXA0961	Recliner, ajustable en intervalos (85°/95°/105°/115°)	
UNIDAD ASIENTO		
AXA2100	2 Invacare® Asiento Modulite	NC 1454
CHASIS ASIENTO Y PLACA ASIENTO/ TAPIZADO ASIENTO		
AXA2111	Chasis asiento telescópico y placa ajustable anchura de 380 a 530 mm (50 mm adicionales por los reposabrazos)	343,60
AXA2112	Chasis asiento telescópico + tapizado asiento ajustable, anchura de 380 a 530 mm (50 mm adicionales por los reposabrazos); + 30 mm altura asiento	343,60
ANCHURA ASIENTO AJUSTABLE PARA CHASIS ASIENTO AJUSTABLE		
AXA2121	Placa asiento 380 mm (50 mm adicional mediante reposabrazos) (ancho asiento reducido a 330 mm en combinación con reposabrazos incurvados)	NC 2143, 2701, 2703, 2705
AXA2122	Placa asiento 430 mm (50 mm adicional mediante reposabrazos)	NC: 2701, 2703, 2705
AXA2123	Placa asiento 480 mm (50 mm adicional mediante reposabrazos)	NC: 2702, 2704, 2706
AXA2124	Placa asiento 530 mm (50 mm adicional mediante reposabrazos)	NC 2174, 2175, 2176, 2177, 2178, 2143,(2132+2147), (2192/2194+2173)
PROFUNDIDAD ASIENTO		
AXA2132	410 mm	NC 2196, 2197, 2198, (2195+1404/1405),(2121+2183),(2181/2191/2183+2113),(2124+2147), 2701, 2702, 2703, 2704, 2705, 2706
AXA2134	460 mm	
AXA2136	510 mm	NC 2143
COJÍN ASIENTO (talla según ajuste chasis asiento)		
AXA2142	Matrx Flo-tech Lite (75mm hasta 127 kg) / Contour (100mm hasta 191 kg)	68,29
AXA2143	Matrx Flo-tech Contour Visco 430x430 mm [peso max. usuario 125 kg] funda materia bi-elástico	NC 2136, 2121, 2124, 2155
AXA2147	Cojín Matrx Libra, perfil 90 estándar (hasta 136 kg); HD (hasta 227 kg)	NC (2124+2132), 2155
AXA2144	Cojín Matrx Vi (funda microventilado)	NC (2124+2132), 2155
AXA2140	Sin cojín	
SOPORTE RESPALDO (para tapizados ajust.tensión/ respaldos MATRX)		
AXA2163	Tubos cortos (altura 480 mm (ajustable en anchura)	NC 2173
SOPORTE RESPALDO (para tapizados ajust.tensión/ respaldos MATRX)		
AXA2162	Tubos largos (altura 540 mm (ajustable en anchura)	
PUÑOS PARA TUBOS DE RESPALDO		
AXA2107	Tubos de respaldo con puños	
AXA2108	Tubos de respaldo sin puños	NC 1307, 1495, 2219, 2220, 2227, 2228 (2170,2171/2174/2175/2176/2177/2178+1350/1432/1427)
TAPIZADO RESPALDO/ ACOLCHADO		
AXA2171	Ajustable en tensión (largo = 540 mm / corto = 480 mm)	NC 2152, 2153,1496, 1445, 1446 (2108+1350/1432/1427), 2155, 2322, 2323, 2324, 2325, 2326, 2327
AXA2179	Flex3 Ajustable en tensión (largo = 540 mm /corto = 480 mm)	NC 2151, 2155, 1992, 2192, 2194, 2199, 1446, 2155, 2322, 2323, 2324, 2325, 2326, 2327
AXA2173	Placas ajustables Flex3 con acolchado Laguna	NC 2163, 2128, (2124+2192/2194), 2128



Código	Descripción	RVPE
LA ANCHURA DEL RESPALDO MATRX ESTÁ RELACIONADA CON EL ANCHO DE ASIENTO ELEGIDO (no disponible con ancho asiento 530 mm)		
AXA2174	Respaldo Matrx Posture Back, altura 400 mm (tejido Mesh)	NC 1445, 1446, 1496, 2124 (2108+1350/1432/1427) 652,80
AXA2175	Respaldo Matrx Posture Back, altura 500 mm (tejido Mesh)	NC 1445, 1446, 1496, 2124 (2108+1350/1432/1427) 652,80
AXA2176	Respaldo Matrx Elite, altura 500 mm (tejido Mesh)	NC 1445, 1446, 1496, 2124 (2108+1350/1432/1427) 652,80
AXA2177	Respaldo Matrx Elite TR, altura 500 mm [tejido Mesh]	NC 1445, 1446, 1496, 2124 (2108+1350/1432/1427) 652,80
AXA2178	Respaldo Matrx Elite Deep, altura 500 mm [tejido Mesh]	NC 1445, 1446, 1496, 2124 (2108+1350/1432/1427) 706,35
AXA2170	Sin tapizado respaldo (tubos negros /solo chasis respaldo)	NC 1496, 1445, 1446 (2108+1350/1432/1427) 0
COLOR TAPIZADO		
AXA2151	Tejido negro (Nylon con 2141, bi elástico con 2142,2143)	NC 2179
AXA2152	Dartex negro	NC 2171
AXA2153	LK (negro costura naranja)	NC 2171, 2179
AXA2155	Microventilado negro	NC 2143, 2144, 2147, 2171, 2179
REPOSABRAZOS		
AXA2191	Reposabrazos en T desmontables	NC (2132+2113)
AXA2181	Reposabrazos en T-desmontable (altura +50 mm)	18,91
AXA2198	Reposabrazos acolchado con protector integrado	NC 2132, 2195, 2196, 2197, 2199, 2184, 2185, 2186, 2187, 2188, 2189
AXA2183	Reposabrazos incurvados (25 mm por lado)	NC (2132+2113), (2121+2132), 2184, 2185, 2186, 2187, 2188, 2189
AXA2193	Reposabrazos abatible	NC 1445, 1446, 2179
AXA2192	Reposabrazos desplazable con soporte (ajustable altura 230-300 mm)	NC 1445, 1446, (2124+2173), 2179
AXA2194	Reposabrazos desplazable con soporte (ajustable altura 300-360 mm)	NC 1445, 1446, (2124+2173), 2179
AXA2190	Sin reposabrazos	0
ALMOHADILLA REPOSABRAZOS		
AXA2195	Almohadilla corta (325 mm)	NC 2198, (2132+1404/1405)
AXA2196	Almohadilla larga (375 mm)	NC 2132, 2198
AXA2197	Almohadilla ergonómica larga (397 mm)	NC 2132, 2198
AXA2199	Almohadilla suave	NC 2198, 2199
SOPORTE CADERA IZQ (solo en combinación con reposabrazos en T o abatibles)		
AVA2184	Soporte cadera izq, tamaño almohadilla 140 x 100 mm	NC 2198, 2183, 2701, 2702, 2703, 2704, 2705, 2706 216,42
AVA2186	Soporte cadera izq, tamaño almohadilla 230 x 100 mm	NC 2198, 2183, 2701, 2702, 2703, 2704, 2705, 2706 216,42
AVA2188	Soporte cadera izq, tamaño almohadilla 330 x 100 mm	NC 2198, 2183, 2701, 2702, 2703, 2704, 2705, 2706 216,42
SOPORTE CADERA DER (solo en combinación con reposabrazos en T o abatibles)		
AVA2185	Soporte cadera der, tamaño almohadilla 140 x 100 mm	NC 2198, 2183 216,42
AVA2187	Soporte cadera der, tamaño almohadilla 230 x 100 mm	NC 2198, 2183 216,42
AVA2189	Soporte cadera der, tamaño almohadilla 330 x 100 mm	NC 2198, 2183 216,42
FIJACIÓN SOPORTE CADERA		
AVA2164	Fijación soporte caderas (altura 6,1" / 155 mm)	0
AVA2165	Fijación soporte caderas (altura 8,1" / 206 mm)	0
REPOSACABEZAS (Dartex)		
AXA1350	Reposacabeza simple	NC (2108+2171/2174/2175/2176/2177/2178) 118,90
AXA1432	Reposacabeza envolvente ajustable lateralmente	NC (2108+2171/2174/2175/2176/2177/2178) 141,80
AXA1427	Reposacabeza envolvente con soporte de mejilla	NC (2108+2171/2174/2175/2176/2177/2178) 196,34
AXA2323	Reposacabezas Elan, almohadilla estándar, anchura 150 mm / 6" con funda estándar (ESP26), completo con soporte Elan (MEHW)	NC 2171, 2179 NUEVO 350,00
AXA2324	Reposacabezas Elan, almohadilla estándar, anchura 255 mm / 10" con funda estándar (ESP26), completo con soporte Elan (MEHW)	NC 2171, 2179 350,00
AXA2322	Reposacabezas Elan, almohadilla estándar, anchura 355 mm / 14" con funda estándar (ESP26), completo con soporte Elan (MEHW)	NC 2171, 2179 350,00
AXA2325	Reposacabezas Elan Occipital almohadilla 230x180 mm/ 9"x7" con funda estándar (EOP23), completo con soporte Elan (MEHW)	NC 2171, 2179 360,00
AXA2326	Reposacabezas Elan Occipital almohadilla 305x200 mm / 12"x8" con funda estándar (EOP23), completo con soporte Elan (MEHW)	NC 2171, 2179 360,00



Código	Descripción	P.V.P €
AXA2327	Reposacabezas Elan 4 puntos, almohadilla 280x255 mm / 11"x10" con funda estándar (EOP23), completo con soporte Elan (MEHW)	500,00
AXA1496	Reposacabeza no Invacare con fijación para montar en Flex3	NC 2171, 2179
AXA1495	Reposacabeza no Invacare - sin fijación (con tubo horizontal diam 22 mm en tubos telescópicos respaldo)	NC 2170, 2171, 2174, 2175, 2176, 2177, 2178
SOPORTES LATERALES (pares, dártext)		
AXA1446	Soportes laterales con brazo prolongado, almohadilla rígida	NC 2108
AXA1445	Soportes laterales con brazo prolongado, almohadilla multiajustable	NC 2170, 2171, 2174, 2175, 2176, 2177, 2179, 2192, 2193, 2194
AJUSTES ALTURA ASIENTO		
AXA0312	Altura STF baja 480 mm, ajuste fábrica a 4° (-30 mm / + 30 mm dependiendo ajustes basculación)	163,62
AXA0344	Altura STF alta 510 mm, ajuste fábrica a 4° (- 30 mm / + 30 mm dependiendo ajustes basculación)	185,44
BASCULACIÓN ASIENTO		
AXA1002	Basculación asiento ajuste manual (0°/2°/4°/6°/8°) Ajuste fábrica : 4°	
RECLINACION RESPALDO		
AXA0975	Respaldo reclinable manual (en intervalos 3.75°)	
AXA0977	Respaldo reclinable eléctrico	381,85
REPOSAPIES PARES		
PESCANTES PARES		
AXA0526	Pescantes 80º aluminio tipo Action3	54,11
AXA0567	Pescantes 80º abat.int/externo (acero)	NC 0513
AXA0529	Reposapiernas elevables manuales	163,66
PALETAS PARES		
AXA0512	Paletas abatibles, par	
AXA0513	Paletas ajust. Ángulo y profundidad par	NC 0567
MANDOS LiNX		
MANDO LiNX+ SOPORTE		
AXA2201	Mando LiNX DLX-REM110 = Sólo conducción	NC 0977, 2219
AXA2203	Mando LiNX DLX-REM211 = 3 perfiles de Conducción & 2 Actuadores	96,90
AXA1207	Soporte estándar derecho	NC 1404
AXA1208	Soporte estándar izquierdo	NC 1405
AXA1707	Soporte abatible derecho	NC 1404
AXA1708	Soporte abatible izquierdo	NC 1405
AXA2227	Soporte derecho, montaje acompañante	NC 2108, 2128
AXA2228	Soporte izquierdo, montaje acompañante	NC 2108, 2128
DOBLE MANDO LiNX + SOPORTE		
AXA2220	Doble mando LiNX (DLX-REM050 como segundo mando)	NC 2202, 2108, 1284, 2128
AXA2219	Compact Dual Control LiNX (DLX-ACU200)	NC 2108, 2128
AXA1207	Soporte estándar derecho	
AXA1208	Soporte estándar izquierdo	
ACCESORIOS JOYSTICK BODYPOINT (adjuntados)		
AXA2721	Pomo ergonómico en forma de U (ancho 76), Bodypoint PC101A	75,00
AXA2722	Pomo ergonómico en forma de U (ancho 100mm), Bodypoint PC102A	75,00
AXA2723	Pomo de goma tipo "cúpula" (diámetro 66 mm), Bodypoint PC107A	75,00
AXA2724	Pomo de goma tipo "seta" (diám 42 mm), Bodypoint PC110A	75,00
OPCIONES UNIDAD CONDUCCION		
AJUSTES BASE RUEDAS		
AXA1226	Ajuste recomendado fábrica, basado en SD y altura STF	
AXA1263	Base corta (Distancia ejes 411 mm) = largo total 747 mm total sin reposapiés	
AXA1262	Base prolongada (Distancia ejes 441 mm) = largo total 773 mm total sin reposapiés. Obligatorio con Unidad de Asiento Modulite	
COLOR CARENADO		
AXA0201	Azul perla	
AXA0233	Plata metálico	
AXA0228	Negro mate	
AXA0204	Rojo cereza transparente	
AXA0222	Blanco	
RUEDAS DELANTERAS		
AXA0802	Gris (200 x 50 mm) cubierta PU, llanta negra	
AXA0803	Gris (200 x 50 mm) cubierta maciza, llanta plata	108,21
RUEDAS TRASERAS		
AXA0709	Ruedas traseras grises, macizas, (12 1/2 * 2 1/4"), llanta negra (plástico)	
AXA0710	Ruedas traseras grises, macizas, (12 1/2 * 2 1/4"), llanta plata (aluminio)	108,21
AXA0711	Ruedas traseras grises, neumáticas, (12 1/2 * 2 1/4"), llanta plata (aluminio)	108,21
CARACTERISTICAS		
OPCIONES VELOCIDAD		
AXA1294	3 km/h, programación interiores	
AXA1282	6 km/h	



2327



0975



0312/0344



0977



0526

0567

0529

0512

0513



REM110

REM211

LiNX



REM050

2219



2721/2722 2724 2723



1801



1263

1264



0802

0803



0709

0710

Código	Descripción	RVPE	
AXA1284	8 km/k	51,00	
BATERÍAS			
AXA1486	Baterías 34 Ah AGM	○	
AXA1255	Baterías 40 Ah Gel	◆	
AXA1248	Baterías ca 50 Ah AGM	○	
CARGADOR			
AXA1343	Opticharge 8A (200 - 250V)	◆	
AXA1313	Opticharge 10A	326,55	
ACCESORIOS SEGURIDAD			
LUCES			
AXA1225	Luces de posición (sin intermitentes)	96,90	
AXA1254	Sin luces	◆	
FRENOS ESTACIONAMIENTO			
AXA1206	Frenos estacionamiento	21,64	
KIT SUBE BORDILLOS			
AXA1244	Kit sube bordillos	162,32	
KIT TRANSPORTE			
AXA1493	Fijación 4-Puntos (para el transporte de la silla sin el usuario)	◆	
AXA1494	Fijación 4-Puntos (versión testada para utilizar la silla como asiento en el interior de un vehículo según ISO 7176-19:2001) (se recomienda el uso de un reposacabeza adecuado):	21,81	
CINTURÓN FIJACION			
AXA1329	Cinturón fijación con hebilla	◆	
AXA2113	Cinturón con hebilla (montaje flexible en raíles laterales)	NC (2191/2181/2183+2132)	86,57
CINTURONES PÉLVICOS BODYPOINT (incluye fijaciones) NUEVO			
AXA2701	Estabilizador pélvico Evoflexr, hebilla Rehab, talla L (longitud acolchado 620 mm)	NC 2121, 2122, 2132, 2184, 2185, 2186, 2187, 2188, 2189, 1329, 2113	130,00
AXA2702	Estabilizador pélvico Evoflexr, hebilla Rehab, talla M (longitud acolchado 460 mm)	NC 2123, 2124, 2132, 2184, 2185, 2186, 2187, 2188, 2189, 1329, 2113	130,00
AXA2703	Cinturón pélvico 2 puntos, ajuste central, cierre por hebilla estándar, Cinch-Mount Talla L (longitud acolchado 620 mm)	NC 2121, 2122, 2132, 2184, 2185, 2186, 2187, 2188, 2189, 1329, 2113	100,00
AXA2704	Cinturón pélvico 2 puntos, ajuste central, cierre por hebilla estándar, Cinch-Mount Talla M (longitud acolchado 460 mm)	NC 2123, 2124, 2132, 2184, 2185, 2186, 2187, 2188, 2189, 1329, 2113	100,00
AXA2705	Cinturón pélvico 2 puntos, Doble ajuste central (tirar de ambos lados hacia exterior). Cinch-Mount, Talla L (longitud acolchado 620 mm)	NC 2121, 2122, 2132, 2184, 2185, 2186, 2187, 2188, 2189, 1329, 2113	88,00
AXA2706	Cinturón pélvico 2 puntos, Doble ajuste central (tirar de ambos lados hacia exterior). Cinch-Mount, Talla M (longitud acolchado 460 mm)	NC 2123, 2124, 2132, 2184, 2185, 2186, 2187, 2188, 2189, 1329, 2113	88,00
ACCESORIOS			
GANCHOS BOLSO			
AQB2128	Ganchos para bolso (Asiento Modulite)(hasta 6 kg)	NC2172, 2173, 2227, 2228, 2220, 2219, 1140	112,20
SOPORTE PARA BASTONES			
AXA1312	Soporte para bastones derecho	27,05	
AXA1363	Soporte para bastones izquierdo	27,05	
BANDEJA			
AXA1404	Bandeja, abatible derecha	NC (2201/2203 + 1207/1707), (2132+2195)	267,32
AXA1405	Bandeja, abatible izquierda	NC (2201/2203 + 1208/1708), (2132+2195)	267,32
SOPORTE BOTELLA OXÍGENO			
AXA1454	Soporte botella oxígeno	86,57	
PALANCA BLOQUEO RUEDA DELANTERA			
AXA1490	Palanca de bloqueo de rueda delantera	21,64	
KIT DE HERRAMIENTAS			
AXA1333	Kit de herramientas. (2 llaves fijas y 1 destornillador con puntas diversas)	28,91	
PRECIO TOTAL			

