

Grúa plegable para bipedestación

Grúa de diseño ergonómico, compacta y de fácil manejo.

SOLMATS GB 20, está compuesta por una percha con sistema de agarra manos desmontable para su transporte.

SOLMATS GB 20 está diseñada especialmente para facilitar la incorporación

o elevación de una persona desde cualquier tipo de asiento o silla de ruedas, así como para el cambio de pañales y su transferencia a otro lugar, wc, cama, etc. de manera sencilla, segura y rápida.

CARACTERÍSTICAS

Diseño ergonómico y compacto

Plegable para transporte

Rodillera regulable en altura

Peso máximo 150 kg



GB-20 PLEGADA

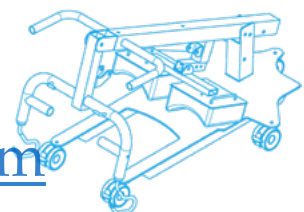
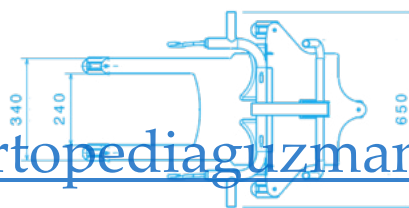
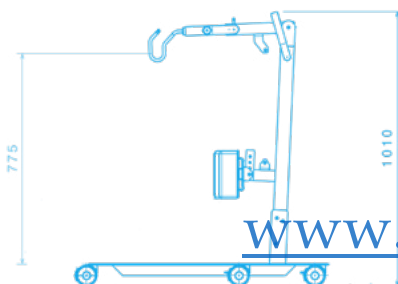

GB-20 PASO A PASO



GB-20 PLEGADA

www.ortopediaguzman.com

MEDIDAS GRUA PLEGADA
PARA TRANSPORTE:
950 MM LARGO
650 MM ALTO



www.ortopediaguzman.com

SOLMATS GB-20